

## Modulübersicht Variocube ProLine + CompactLine

Die Variocube ProLine Produktfamilie gliedert sich in zwei Produktlinien: **ProLine 650** und **ProLine 950** (die Zahl steht für die Fach-Innentiefe in Millimetern). Diese beiden Produktlinien können selbstverständlich systemtechnisch kombiniert und über das VC Core System zentral angesprochen werden. Die ProLine 650 Serie ist sowohl als Indoor-, als auch als Outdoor-Variante erhältlich und hat eine **Standard Fachbreite (Innenmaß) von 460 mm**:

### ▼ ProLine 650-460

**indoor** **outdoor**

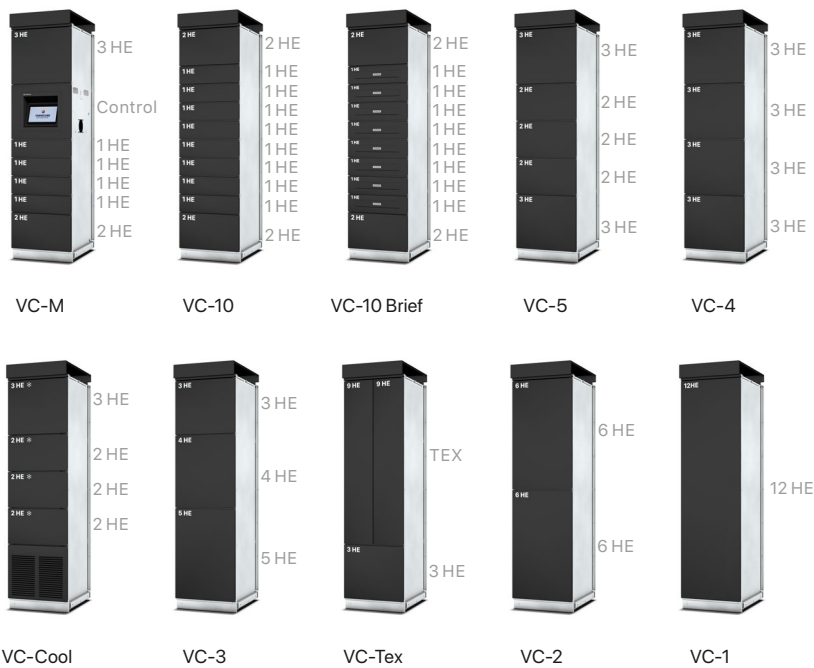
#### FACH INNEN-GRÖSSEN (B x H x T) mm

1 HE	460 x 130 x 650
2 HE	460 x 280 x 650
3 HE	460 x 430 x 650
4 HE	460 x 580 x 650
5 HE	460 x 730 x 650
6 HE	460 x 880 x 650
12HE	460 x 1780 x 650
TEX	460 x 1330 x 650

#### FACH INNEN-GRÖSSEN VC-COOL (B x H x T) mm\*

2 HE	350 x 255 x 455
3 HE	350 x 375 x 455

\* Rückwärtige Umluft-Ventilatoren im Fach reduzieren das verfügbare Volumen.




Für Indoor-Anlagen ist zusätzlich eine **schmale Modulreihe** mit einem **Innenmaß (Breite) von 320 mm** verfügbar:

### ▼ ProLine 650-320

**indoor**

#### FACH INNEN-GRÖSSEN (B x H x T) mm

1 HE	320 x 130 x 650
2 HE	320 x 280 x 650
3 HE	320 x 430 x 650
4 HE	320 x 580 x 650
5 HE	320 x 730 x 650
12HE	320 x 1780 x 650




Die tieferen **ProLine 950** Module werden vorwiegend für Luggage Locker oder Click&Collect bei größeren Produktmaßen verwendet und stehen als Indoor Variante mit der Standard-Breite von 460 mm (Innenmaß) zur Verfügung:

▼ **ProLine 950-460**

**indoor**

**FACH INNEN-GRÖSSEN**  
(B x H x T) mm

<b>3 HE</b>	460 x 430 x 950
<b>4 HE</b>	460 x 580 x 950
<b>5 HE</b>	460 x 730 x 950



VC-MD

VC-3D

Die **CompactLine 400** ergänzt die Variocube Produktfamilie um eine kleinere und kompaktere Produktlinie. Diese wird vorwiegend für Bestandsimmobilien mit reduziertem Platzangebot, für preissensible Wohnbauprojekte und logistische Prozesse, die kleinere Micro Hubs benötigen, eingesetzt:

▼ **CompactLine 400**

**indoor**

**outdoor**

**FACH INNEN-GRÖSSEN**  
(B x H x T) mm

<b>S</b>	440 x 85 x 400
<b>M</b>	440 x 180 x 400
<b>L</b>	440 x 370 x 400
<b>XL</b>	440 x 750 x 400

max. 124 Fächer  
1 Base Unit (BAS02R)  
+ max. 8 Erweiterungs-  
module (MOD02R).



BAS02R  
(12 Fächer)

MOD02R  
(14 Fächer)



**Ihr individuelles Möbel wird zum Smart Locker:**

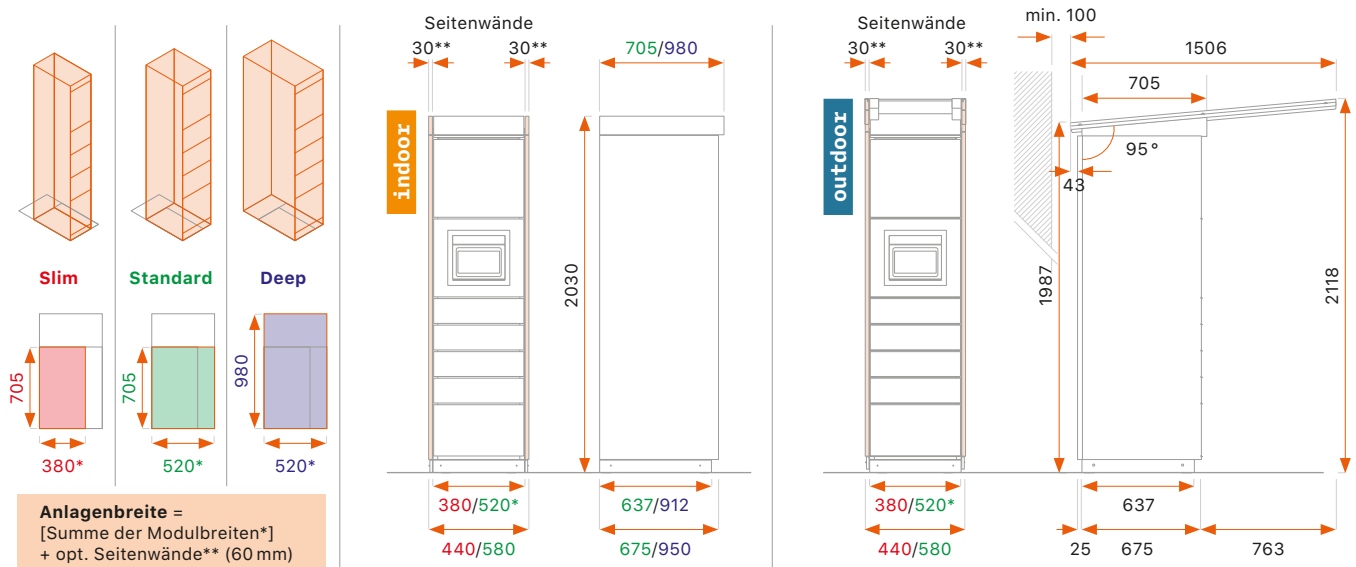
Sie bauen den Schrank – wir liefern Hardware, Software und Cloud Service.

▼ **VC Central Terminal + Software, Schließhardware**



Unabhängig von den Schrankmodulen kann unsere Steuerungshardware in Verbindung mit Schließhardware und Software inkl. Cloud Service auch für individuelle Projekte wie Self Storage Lösungen, Büromöbel und ähnliches eingesetzt werden. Wir liefern hierzu Ihrem Schrank-/Möbellieferanten die Einbauanleitung für die Schließhardware und beraten Sie gerne bei der Planung Ihres Gesamtkonzepts.

▼ **Modul Spezifikation inkl. Sockel, Blenden und Dachkonstruktion:**



Abgesetzte Anlagenteile sind möglich; es wird lediglich eine CAT5-Verkabelung zwischen den Anlagenteilen benötigt. Alle Schließfächer sollten vom Zentral-Terminal aus für die Benutzer sichtbar sein.

