


Variocube Modulübersicht ProLine 2023

Web-fähige Schrankmodule in Industriequalität.



VC ProLine Module

Die vielseitige Lösung für Schließfachanlagen: VC ProLine.

Die VC ProLine bietet mit der Vielfalt an Modulbreiten und -tiefen, verschiedensten Fachhöhen, Indoor/Outdoor-Varianten, unterschiedlichen Dachtypen und zahlreichen Optionen wie gekühlten Fächern, Payment-Terminals etc. immer eine passende Lösung für die unterschiedlichsten Kundenanforderungen.

VC ProLine Indoor



NEU
450mm Tiefe

VC ProLine Outdoor



VC ProLine Master

Das Master-Modul ist das Herzstück unserer smarten Schließfachanlage. Im Control-Fach sind sämtliche Elektronikkomponenten untergebracht. Die Bedienung erfolgt über einen 10,1" Touch-Display.

Optional werden unterhalb des Control-Fachs Scanner, Reader, Key Pads und Payment-Terminals installiert.



VC Integrator-Kit

Mit dem Integrator-Kit geben wir OEM-Partnern im Möbel- und Schrankbau die Möglichkeit, mit wenig Aufwand, smarte Schließfachanlagen in ihr Angebot aufzunehmen. Hierbei stehen unterschiedliche Integrationstiefen zur Auswahl.



Modulübersicht Variocube ProLine

Die Variocube ProLine Produktfamilie gliedert sich in zwei Produktlinien: **ProLine 450**, **ProLine 650** und **ProLine 950** (die Zahl steht für die Fach-Innentiefe in Millimetern). Diese beiden Produktlinien können selbstverständlich systemtechnisch kombiniert und über das VC Core System zentral angesprochen werden. Die ProLine 650 Serie ist sowohl als **Indoor**-, als auch als **Outdoor**-Variante erhältlich und hat ein **Standard Innenmaß (Fachbreite) von 460 mm**:


▼ ProLine 450/650-520

indoor

outdoor

FACH INNEN-GRÖSSEN (B x H x T) mm


1 HE	460 x 130 x 450/650
2 HE	460 x 280 x 450/650
3 HE	460 x 430 x 450/650
4 HE	460 x 580 x 450/650
5 HE	460 x 730 x 450/650
6 HE	460 x 880 x 450/650
12HE	460 x 1780 x 450/650
TEX	460 x 1330 x 650



FACH INNEN-GRÖSSEN VC-COOL (B x H x T) mm*

2 HE	350 x 255 x 455
3 HE	350 x 375 x 455

* rückwärtige Umluft-Ventilatoren im Fach reduzieren das verfügbare Volumen.




▼ ProLine 650-380

indoor

Zusätzlich verfügbare **schmale Modulreihe mit Innenmaß (Breite) 320 mm**:

FACH INNEN-GRÖSSEN (B x H x T) mm

1 HE	320 x 130 x 650
2 HE	320 x 280 x 650
3 HE	320 x 430 x 650
4 HE	320 x 580 x 650
5 HE	320 x 730 x 650
12HE	320 x 1780 x 650



▼ ProLine 950-520

indoor

FACH INNEN-GRÖSSEN (B x H x T) mm

3 HE	460 x 430 x 950
4 HE	460 x 580 x 950
5 HE	460 x 730 x 950



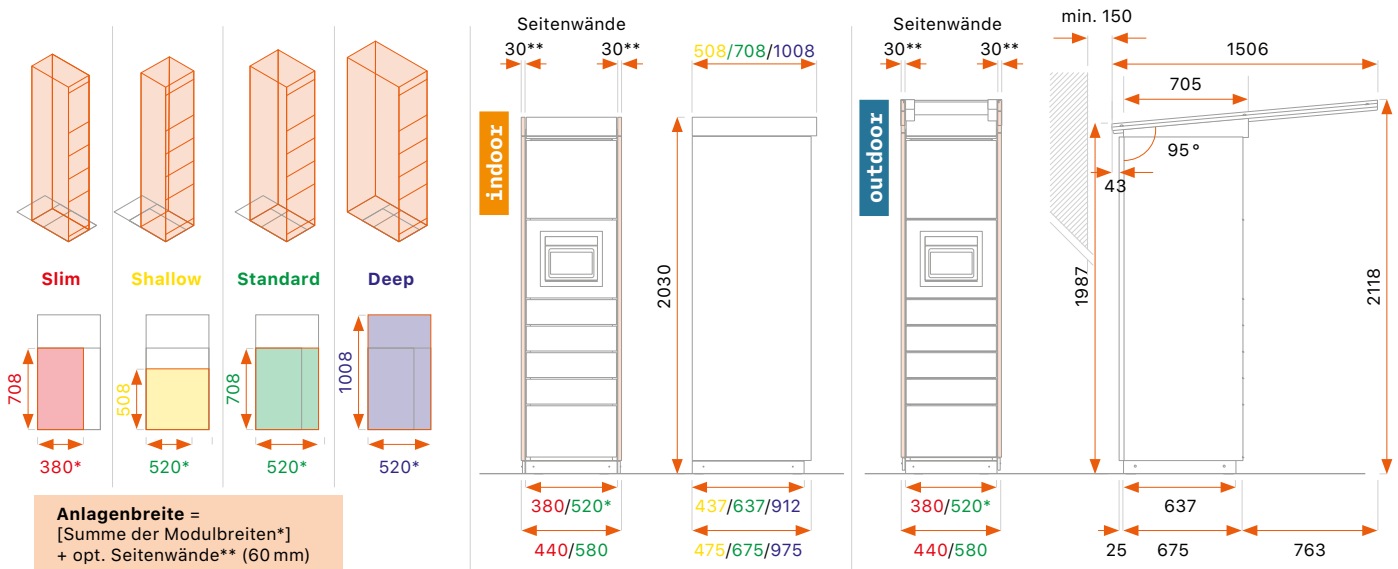
Die tieferen **ProLine 950** Module werden vorwiegend für Luggage Locker oder Click&Collect bei größeren Produktmaßen verwendet und stehen als Indoor Variante mit der Standard-Breite von 460 mm (Innenmaß) zur Verfügung.



▼ VC ProLine Detailinformationen:

Variocube ProLine	indoor	outdoor
Korpus	Stahlblech verzinkt	Stahlblech verzinkt
Türen, Seitenwände links und rechts	Stahlblech verzinkt, KTL grundiert und hochwertig pulverbeschichtet	Stahlblech verzinkt, KTL beschichtet und hochwetterfest pulverbeschichtet
Deckel	Stahlblech verzinkt, KTL grundiert und hochwertig pulverbeschichtet	Edelstahl, Verbundsicherheitsglas aus teilvorgespannten Gläsern und zäh-elastischer, transluzenter Folie
Sockel	KTL lackierter Formrohrsockel, Sockelblenden aus Edelstahl	KTL lackierter Formrohrsockel, Sockelblenden aus Edelstahl
Display: 10" PCAP Touch Display	indoor-Variante	outdoor-Variante, 1000 cd/m ²
Standardfarbe bzw. Pulver	anthrazit metallic, Tiger Mica 618	anthrazit metallic, Tiger Mica 618
Boden- oder Wandbefestigung	erforderlich	erforderlich
Pulverbeschichtete Sichtrückwand	optional erhältlich	optional erhältlich
LED Beleuchtung	optional erhältlich	optional erhältlich
verstärkte Fachböden	VC_3 und VC_2	VC_3 und VC_2
Barcode Reader, Payment Terminal, NFC Reader	optional erhältlich	optional erhältlich
Temperaturbereich	-	-25 bis +35 °C

▼ Modul Spezifikation inkl. Sockel, Blenden und Dachkonstruktion:



▼ Bodenbelastung Variocube ProLine 650 Module/Anlagen:

Variocube ProLine 650 Module haben im leeren Zustand je nach Ausstattung und Fächeranzahl ein Gewicht zwischen 70 und 90 kg (Outdoor Premium Dach bis 120 kg). Die ProLine Anlagen haben einen Formrohrsockel, der mit einstellbaren Füßen ausgestattet ist. Die Füße haben in der Tiefe einen Abstand von 55,5 cm (86 cm bei Deep Modulen) und in der Breite zwischen 37 cm und 70,5 cm (23 cm und 49,5 cm bei S-Modulen).

Es ergibt sich dadurch eine maximale Flächenbelastung von rund 225 kg/qm (Outdoor Premium Dach 240 kg/qm). Zusätzlich muss noch das Gewicht der Beladung berücksichtigt werden! Dieses ist vom jeweiligen Einsatzfall abhängig und muss vom Kunden hinzugerechnet werden.



▼ VC ProLine Dachvarianten



ProLine Eco

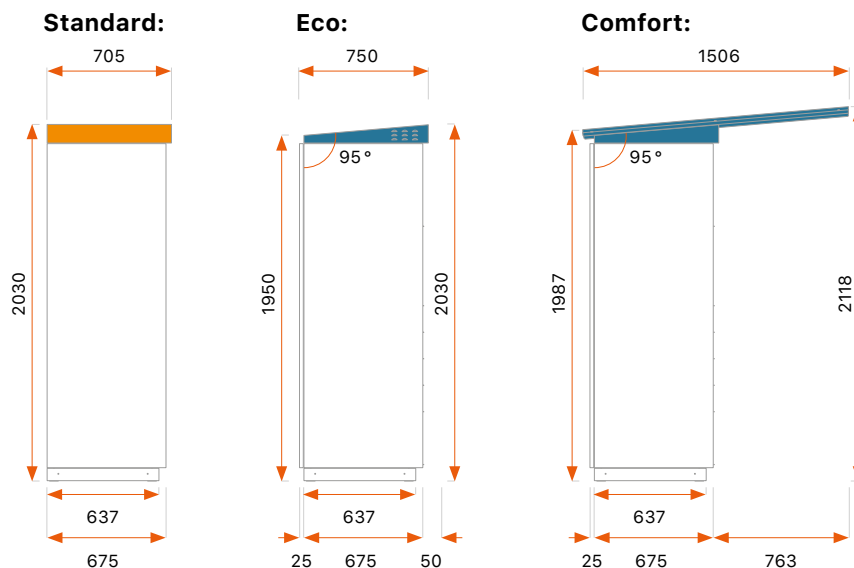
Die Variante Eco ist unsere Basis für den Outdoor-Einsatz.

ProLine Comfort

Das Comfort Vordach aus Verbundsicherheitsglas und Edelstahlträgern schützt Benutzer:innen und Anlage vor direkter Witterung.

ProLine Standard

Unsere Standard-Dachvariante wird für Indoor Anlagen oder für Anlagen in errichteten Einhausungen verwendet.



Die Anzahl der benötigten Dachelemente richtet sich nach der Anzahl der verbauten Module der Anlage. Bei der Comfort-Variante gibt es spezielle Trägerleisten für Links, Mitte und Rechts.

Mindestanzahl an Modulen und Dachelementen:

- Variante Eco + Variante Standard: 1 Modul
- Dach-Variante Comfort: 2 Module



▼ Optionen für VC ProLine Module

Mit den optionalen Ausstattungsmöglichkeiten des VC ProLine Master Moduls kann der Funktionsumfang noch zusätzlich erweitert werden. So ist es möglich externe Torantriebe anzusteuern, Bezahlterminals und diverse Reader sowie Scanner zu verbauen. Dank dieser Optionen erhalten Sie maximale Flexibilität für Ihren Anwendungszweck.



Payment Terminal

Über das Payment-Terminal können Waren und Dienstleistungen direkt mit EC- oder Kreditkarte bezahlt werden.

Keypad

Zusätzliches haptisches Eingabefeld. Beeinträchtigten Personen wird die Codeeingabe erleichtert.

NFC-Reader

Der NFC-Reader ermöglicht das Öffnen von Fächern mit einem NFC Medium wie Key-Fobs, und Karten. Wir unterstützen dabei 2 Standards: Legic und MiFare.

Bar- und QR-Code Scanner

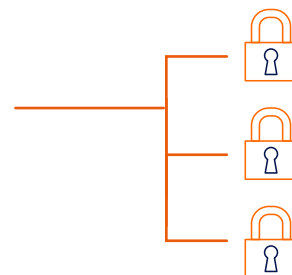
Dieser Scanner kann verbaut werden, um Bar- und QR-Codes zu scannen und damit Fächer zu öffnen sowie Sendungen zu registrieren etc.

I/OExtender

Der Variocube I/OExtender verbindet externe Systeme mit den VC Smart Lockern, um diese systemübergreifend mit der Variocube Software anzusprechen.

Keypad

Extern angebracht kann es z.B. im Freien vor einer Abholstation Türen, Tore und Schranken öffnen.



Modulübersicht Variocube ProLine – Neuheiten

Gasflaschen-Verkaufsautomat outdoor

Vollautomatisierter Gasflaschenverkauf, 24/7 Click&Collect, Verleih, Retouren uvm.

Kauf und Abholung von Gasflaschen auch außerhalb der Öffnungszeiten – ein deutlicher Mehrwert für Ihre Kunden! Kann als **fertig kranzbare Einheit** geliefert werden. Montage und Inbetriebnahme Vorort sind daher sehr schnell möglich. Selbst spätere Standortwechsel sind einfach und kostengünstig durchführbar!



VC-Gasflaschen-Verkaufsautomat

Variocube ProLine Module

10 x VC-3S-G
1 x VC-T-G

Fachinnengrößen [B x H x T mm]

10 x 3 HE: 320 x 430 x 350
10 x 4 HE: 320 x 580 x 350
10 x 5 HE: 320 x 730 x 350

Rahmenkonstruktion

Qualitätsprodukt – Made in Austria, aussergewöhnlich stabil in Metall.



VC-LGA-1

VC-LGA-2

VC ProLine Langgut indoor

Click&Collect, Verleih, Service, Retouren usw.
für Waren mit Überlänge.

VC ProLine 650 LGA-1: 1 Fach [B x T mm] 460 x 650, oben offen

VC ProLine 650 LGA-2: 2 Fächer [B x T mm] 220 x 650, oben offen

